

Hướng dẫn khai thác

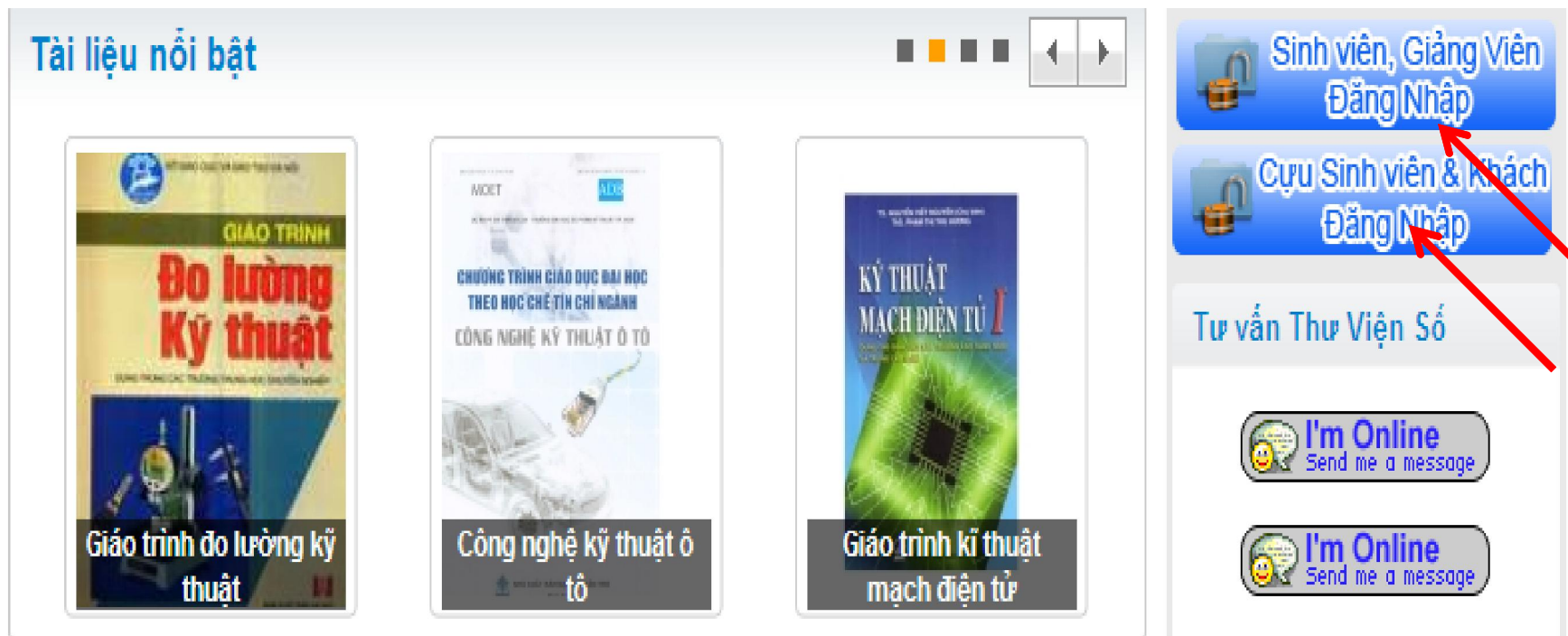
Thư Viện Số

TRƯỜNG ĐH SƯ PHẠM KỸ THUẬT TP. HCM



CÁCH ĐĂNG NHẬP TÀI KHOẢN

- Sinh viên dùng mã số thẻ thư viện tại trường để đăng nhập vào username và mật khẩu.
- Sau khi điền đầy đủ thông tin chọn **Đăng nhập**



The screenshot displays a library website interface. On the left, under the heading "Tài liệu nổi bật" (Featured Documents), there are three book covers: "Giáo trình đo lường kỹ thuật" (Technical Measurement Textbook), "Công nghệ kỹ thuật ô tô" (Automotive Technology), and "Giáo trình kỹ thuật mạch điện tử" (Textbook of Electronic Circuit Technology). On the right, there are two blue buttons for login: "Sinh viên, Giảng Viên Đăng Nhập" (Student, Lecturer Login) and "Cựu Sinh viên & Khách Đăng Nhập" (Former Student & Guest Login). Two red arrows point to these buttons. Below the login buttons is a "Tư vấn Thư Viện Số" (Digital Library Consultation) section with two "I'm Online" chat buttons.

CÁCH ĐĂNG NHẬP TÀI KHOẢN

Bạn đã đăng nhập thành công

Chào mừng bạn Nguyễn Văn Vinh đã đăng nhập vào thư viện số Trường Đại Học Sư Phạm Kỹ Thuật thành công!

Tài khoản của bạn được tự động đăng nhập vào website TaiLieu.VN mỗi lần bạn đăng nhập Thư Viện Số.

Giờ đây bạn sẽ thoải mái truy cập và download nguồn tài nguyên khổng lồ từ các nguồn khác nhau như:

- » Khai thác các bài giảng và giáo trình của trường do giáo viên và cán bộ thư viện phát triển.
- » Khai thác hơn **1 triệu** tài liệu, bài giảng, giáo trình, luận văn, báo cáo... từ website TaiLieu.VN
- » Khai thác nguồn tài nguyên hơn **50 trường** ĐH-CD khác

Chúc bạn khai thác nguồn tài nguyên hiệu quả phục vụ tốt cho công việc học tập và nghiên cứu.

Bạn nên truy cập thường xuyên để cập nhật các tài liệu, bài giảng, luận văn, nghiên cứu khoa học mới.

Trân Trọng!

Nhóm Phát Triển Thư Viện Số eLib.

Hệ thống sẽ tự động chuyển về trang chủ thư viện số sau 3 giây



CÁCH TÌM KIẾM & KHAI THÁC TÀI LIỆU

Có 3 cách để tìm kiếm tài liệu:

1

Tìm tài liệu trực tiếp bằng từ khóa tại thư viện số

1

Tìm kiếm tài liệu qua các danh mục cụ thể trên thư viện số

1

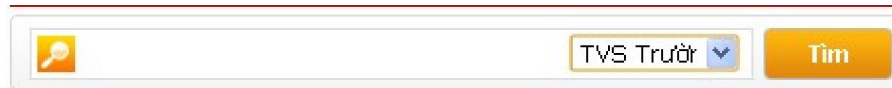
Tìm kiếm các tài liệu nổi bật theo: xem nhiều nhất, download nhiều nhất, ...

CÁCH TÌM KIẾM & KHAI THÁC TÀI LIỆU

Cách 1:

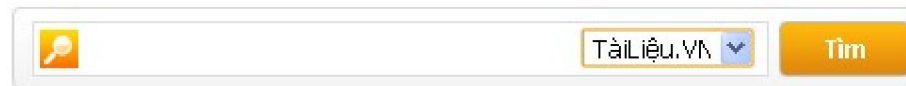
Sinh viên tìm kiếm tài liệu trực tiếp bằng cách đánh tên tài liệu cần tìm vào ô tìm kiếm.

- ❖ Nếu bạn muốn tìm tài liệu của thư viện số trường thì bạn chọn “TVS Trường” rồi nhấn “Tìm”.



A search bar with a magnifying glass icon on the left. The dropdown menu is open, showing 'TVS Trường' selected. To the right of the dropdown is an orange button labeled 'Tìm'.

- ❖ Nếu bạn muốn tìm tài liệu của trang tailieu.vn được liên kết với thư viện số của trường thì bạn chỉ cần chọn “TaiLieu.Vn” rồi nhấn “Tìm”



A search bar with a magnifying glass icon on the left. The dropdown menu is open, showing 'TaiLieu.VN' selected. To the right of the dropdown is an orange button labeled 'Tìm'.

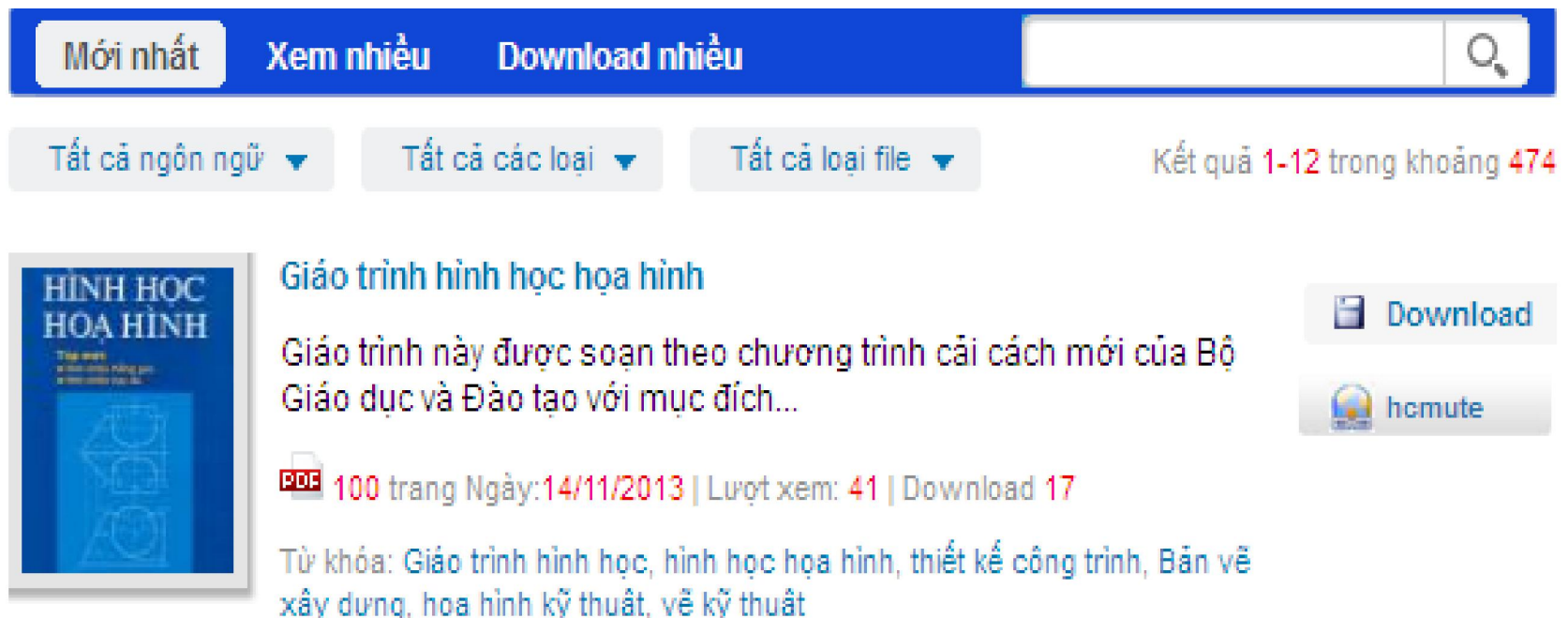
- ❖ Nếu bạn muốn tìm tài liệu tại các trường có liên kết với thư viện số của trường bạn chọn “Trường LK” sau đó nhấn “Tìm”



A search bar with a magnifying glass icon on the left. The dropdown menu is open, showing 'Trường LK' selected. To the right of the dropdown is an orange button labeled 'Tìm'.

CÁCH TÌM KIẾM & KHAI THÁC TÀI LIỆU

- ❖ Ngoài ra các bạn sinh viên có thể chọn tài liệu theo từ khóa tại thư viện.



The screenshot shows a library search interface. At the top, there are three tabs: "Mới nhất" (Newest), "Xem nhiều" (Viewed most), and "Download nhiều" (Downloaded most). To the right is a search input field with a magnifying glass icon. Below the tabs are three filter buttons: "Tất cả ngôn ngữ" (All languages), "Tất cả các loại" (All types), and "Tất cả loại file" (All file types). On the right side, it says "Kết quả 1-12 trong khoảng 474" (Results 1-12 out of 474).

The search results display a book cover on the left with the title "HÌNH HỌC HOẠ HÌNH" (Geometry and Drawing). To the right of the cover, the title "Giáo trình hình học họa hình" (Textbook of Descriptive Geometry) is shown. Below the title is a description: "Giáo trình này được soạn theo chương trình cải cách mới của Bộ Giáo dục và Đào tạo với mục đích..." (This textbook is compiled according to the new reform program of the Ministry of Education and Training with the purpose...). Below the description, there is a PDF icon, the page count "100 trang", the date "Ngày: 14/11/2013", and statistics "Lượt xem: 41 | Download 17". At the bottom, there are two buttons: "Download" and "hcmute". The keywords "Từ khóa: Giáo trình hình học, hình học họa hình, thiết kế công trình, Bản vẽ xây dựng, họa hình kỹ thuật, vẽ kỹ thuật" are listed at the bottom, with a red arrow pointing to the words "họa hình kỹ thuật" and "vẽ kỹ thuật".

CÁCH TÌM KIẾM & KHAI THÁC TÀI LIỆU

Nếu bạn muốn tìm tài liệu về “Giáo trình vật liệu xây dựng” thì bạn đánh từ khóa “Giáo trình vật liệu xây dựng” ô tìm kiếm và kích chuột vào “Tìm”. Bên dưới sẽ hiển thị những tài liệu có liên quan đến “Giáo trình vật liệu xây dựng”

The screenshot shows a website search interface. At the top, there is a navigation bar with links: WEB TRƯỜNG, GIỚI THIỆU, CÔNG TÁC SINH VIÊN, ĐÀO TẠO, KHCN, HỌC LIỆU MỞ, TRA CỨU OPAC, HỎI ĐÁP, and THƯ VIỆN. Below the navigation bar is a search bar with the text "giáo trình vật liệu xây dựng" entered. To the right of the search bar is a dropdown menu showing "TVS Trườn" and a yellow "Tìm" button. To the right of the "Tìm" button is the text "Tìm Nâng Cao".

Below the search bar, there is a sidebar on the left with the heading "TÀI LIỆU THƯ VIỆN SỐ" and a list of categories with their respective counts:

- » Khoa học thông tin - thư viện (155)
- » Triết học - Tôn giáo - Tâm lý (154)
- » Khoa học xã hội (181)
- » Giáo dục – Đào tạo (845)
- » Y học – Sức khỏe (317)
- » Nông lâm nghiệp (674)
- » Xây dựng – Kiến trúc (474)

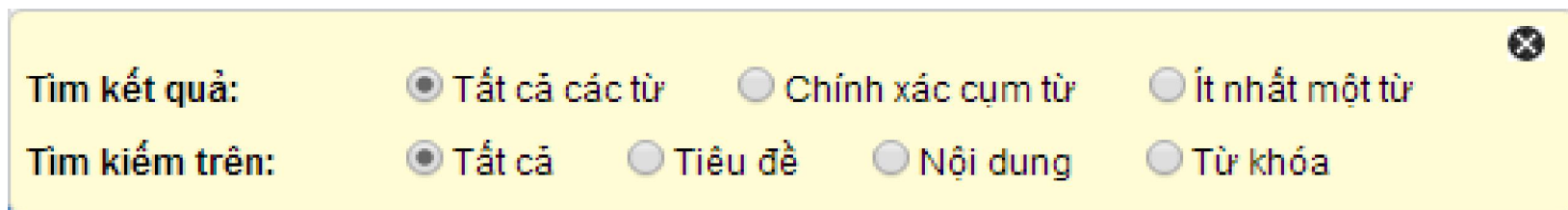
The main content area shows the search results for the keyword "giáo trình vật liệu xây dựng". The results are displayed in a list format. The first result is "Giáo trình vật liệu xây dựng - Phùng Văn Lự". The title is in blue text. To the right of the title is the text "Kết quả 1-1 trong khoảng 1". Below the title is a small thumbnail image of the book cover. To the right of the thumbnail is a "Download" button and a "hcmute" button. Below the thumbnail is the text "Tài liệu 'Giáo trình vật liệu xây dựng' được biên soạn theo đề cương do vụ THCN - DN, Bộ giáo dục...". Below this text is a PDF icon and the text "190 trang Ngày: 14/11/2013 | Lượt xem: 25 | Download 11". Below the PDF icon and text is the text "Từ khóa: Vật liệu xây dựng, Giáo trình vật liệu xây dựng, Bài tập vật liệu xây dựng, Bài giảng vật liệu xây dựng, Tìm hiểu vật liệu xây dựng, Nghiên cứu vật liệu xây dựng".

CÁCH TÌM KIẾM & KHAI THÁC TÀI LIỆU

Bên cạnh đó bạn có thể sử dụng công cụ tìm kiếm nâng cao để tìm kiếm tài liệu.

Hướng dẫn tìm kiếm nâng cao.

❖ **Click vào “Tìm nâng cao” sẽ hiện ra bảng**



The screenshot shows a search configuration panel with a close button (X) in the top right corner. It contains two rows of radio button options:

Tìm kết quả:	<input checked="" type="radio"/> Tất cả các từ	<input type="radio"/> Chính xác cụm từ	<input type="radio"/> Ít nhất một từ	
Tìm kiếm trên:	<input checked="" type="radio"/> Tất cả	<input type="radio"/> Tiêu đề	<input type="radio"/> Nội dung	<input type="radio"/> Từ khóa

Tùy thuộc vào nhu cầu tìm kiếm bạn có thể lựa chọn các ô “Tìm kiếm kết quả” và “Tìm kiếm trên” để tìm ra kết quả nhanh nhất.

CÁCH TÌM KIẾM & KHAI THÁC TÀI LIỆU

Ví dụ: Bạn muốn tìm tài liệu chính xác với tên tiêu đề "Giáo trình hình học họa hình". Gõ cụm từ khóa "Giáo trình hình học họa hình" sau đó click Tìm kiếm nâng cao chọn ô "Chính xác cụm từ" và ô "Tiêu đề" nhấn nút "Tìm".

The screenshot shows a search interface with the following elements:

- Search Bar:** Contains the text "giáo trình hình học họa hình". To the right is a dropdown menu set to "TVS Trườn" and a "Tìm" button. Below the search bar, it says "Tìm | Nâng Cao".
- Search Options:** A yellow box contains two rows of radio buttons:
 - Row 1: "Tìm kết quả:" with options "Tất cả các từ", "Chính xác cụm từ", and "ít nhất một từ".
 - Row 2: "Tìm kiếm trên:" with options "Tất cả", "Tiêu đề", "Nội dung", and "Từ khóa".
- Results:** On the right, it says "Kết quả 1-1 trong khoảng 1". Below this is a result card for "Bài tập hình học họa hình".
 - Thumbnail:** A book cover with the title "BÀI TẬP HÌNH HỌC HỌA HÌNH".
 - Title:** "Bài tập hình học họa hình".
 - Description:** "Giáo trình hình học họa hình này soạn theo chương trình cải cách của Bộ Giáo Dục Và Đào Tạo. Giáo..."
 - Metadata:** "PDF 153 trang Ngày: 28/05/2012 | Lượt xem: 77 | Download 16".
 - Keywords:** "Từ khóa: bài tập hình họa, hình học họa hình, kỹ thuật vẽ, cách hình chiếu, vẽ kỹ thuật, bài tập hình học".
 - Actions:** "Download" and "hcmute" buttons.
- Left Sidebar:** A blue sidebar with navigation links:
 - » Triết học - Tôn giáo - Tâm lý (154)
 - » Khoa học xã hội (181)
 - » Giáo dục – Đào tạo (845)
 - » Y học – Sức khỏe (317)
 - » Nông lâm nghiệp (874)

CÁCH TÌM KIẾM & KHAI THÁC TÀI LIỆU

Cách 2: Sinh viên muốn tìm tài liệu của thư viện trường, tài liệu các trường liên kết hoặc Tailieu.vn qua danh mục thì bạn chọn thư viện tương ứng sau đó chọn tài liệu ngành.

TÀI LIỆU THƯ VIỆN SỐ
» Khoa học thông tin - thư viện (155)
» Triết học - Tôn giáo - Tâm lý (154)
» Khoa học xã hội (181)
» Giáo dục - Đào tạo (845)
» Y học - Sức khỏe (317)
» Nông lâm nghiệp (674)
» Xây dựng - Kiến trúc (474)
» Kỹ thuật ô tô (81)
» Tự động hóa - Robot (145)
» Giáo trình - Tài liệu học tập (1128)
» Nghệ thuật (527)
» Lý luận chính trị (65)
» Biểu mẫu - Sổ tay (113)
» Công nghệ chế tạo máy (501)
» Công Nghệ Thông Tin (888)
» Điện - Điện tử - Viễn thông (406)
» Khoa học tự nhiên (2503)
» Kinh tế - Quản lý (1086)
» Kỹ thuật in ấn - Thiết kế (148)
» Ngoại Ngữ (4789)
» Văn hóa - Xã hội (433)
» Thể loại khác (64)

-- Liên kết Thư viện số --

-- Liên kết Thư viện số --

Đại Học Sư Phạm Kỹ Thuật
Cao Đẳng SP Huế
Cao Đẳng Kinh Tế Công Nghệ TP.HCM
Cao Đẳng Kinh Tế Kỹ Thuật VINATEX
Đại Học Phạm Văn Đồng
Đại Học Đồng Nai
Đại học Tài chính - Kế toán
Khoa Du Lịch - Đại Học Huế
Khoa đào tạo chất lượng cao SPKT
Đại học Cửu Long
Đại học Đông Á
Đại học Duy Tân
Đại học CN Thực Phẩm
Đại học Trà Vinh
Đại học Quảng Nam
Đại học Kiến Trúc Đà Nẵng
Cao Đẳng CN Thủ Đức
Cao Đẳng Công Thương
Đại Học Bà Rịa - Vũng Tàu

DANH MỤC	Tailieu.vn
» Kinh Doanh Marketing (42185)	
» Kinh Tế - Quản Lý (19579)	
» Biểu mẫu - Văn bản (22813)	
» Tài Chính - Ngân Hàng (30411)	
» Công Nghệ Thông Tin (109946)	
» Tiếng Anh - Ngoại Ngữ (40299)	
» Kỹ Thuật - Công Nghệ (81801)	
» Khoa Học Tự Nhiên (34980)	
» Khoa Học Xã Hội (23176)	
» Văn Hóa - Nghệ Thuật (49435)	
» Y Tế - Sức Khỏe (85638)	
» Văn Bản Luật (74274)	
» Kỹ Năng Mềm (26474)	
» Nông - Lâm - Ngư (23554)	
» Luận Văn - Báo Cáo (117366)	
» Giải Trí - Thư Giãn (42687)	
» Ôn thi ĐH-CĐ (27185)	
» Giáo Án Điện Tử (22914)	
» Bài Giảng Điện Tử (16973)	
» Tài Liệu Phổ Thông (51928)	
» Đề thi - Kiểm tra (18916)	

CÁCH TÌM KIẾM & KHAI THÁC TÀI LIỆU

Cách 3: Bạn có thể tham khảo những tài liệu mới nhất tại thư viện, đồng thời bạn dễ dàng tìm kiếm tài liệu xem nhiều, download nhiều. Ngoài ra bạn có thể chọn nhiều thể loại tài liệu như tài liệu, sách, luận văn,...bằng nhiều ngôn ngữ khác nhau như tiếng Việt, Anh, Pháp, Hoa,...

The screenshot displays the website's navigation bar with links: WEB TRƯỜNG, GIỚI THIỆU, CÔNG TÁC SINH VIÊN, ĐÀO TẠO, KHCN, HỌC LIỆU MỞ, TRA CỨU OPAC, and HỎI ĐÁP. Below the navigation bar is a search bar with the text 'TaiLieu.VN' and a 'Tìm' button, followed by a 'Tìm Nâng Cao' link. On the left side, there is a vertical menu titled 'TÀI LIỆU THƯ VIỆN SỐ' with various categories and their respective counts: Khoa học thông tin - thư viện (155), Triết học - Tôn giáo - Tâm lý (154), Khoa học xã hội (181), Giáo dục - Đào tạo (845), Y học - Sức khỏe (317), Nông lâm nghiệp (674), Xây dựng - Kiến trúc (474), Kỹ thuật ô tô (81), and Tự động hóa - Robot (145). The main content area is titled 'Tài liệu nổi bật' and features three document thumbnails: 'Giáo trình ô tô 1', 'Giáo trình đo lường kỹ thuật', and 'GIÁO TRÌNH AUTO CAD 2007'. Below the thumbnails is a filter bar with buttons for 'Mới nhất', 'Xem nhiều', and 'Download nhiều'. At the bottom, there are dropdown menus for 'Tất cả ngôn ngữ', 'Tất cả các loại', and 'Tất cả loại file', along with a search icon and the text 'Kết quả 1-12 trong khoảng 81'.

CÁCH QUẢN LÝ TÀI KHOẢN CÁ NHÂN

Thêm bộ
sưu tập

Chia sẻ

Bình luận

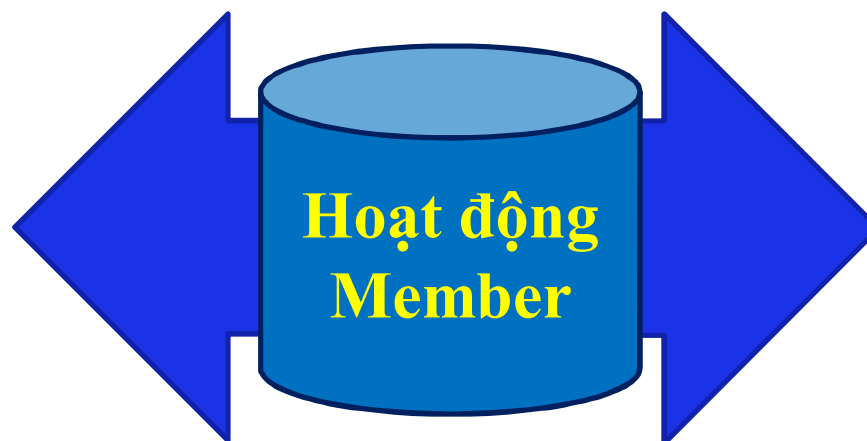
Gửi bạn bè

Báo xấu

Yêu thích

Download

Upload



CÁCH QUẢN LÝ TÀI KHOẢN CÁ NHÂN



Bạn không những tham khảo tài liệu mà còn chia sẻ những tài liệu mà bạn yêu thích với bạn bè và bình luận cho những tài liệu đó.

 Gởi bạn bè  Chia sẻ  Yêu thích  Bình chọn  Thêm vào bộ sưu tập  Báo xấu

CÁCH TẠO BỘ SƯU TẬP

Trong quá trình tham khảo nếu bạn cảm thấy tài liệu nào hay, bạn cần tham khảo thêm nhiều thì có thể tạo một bộ sưu tập cho riêng mình. Sau mỗi lần như vậy bạn có thể sưu tầm được rất nhiều tài liệu hay trong bộ sưu tập để bạn dễ dàng quản lý tài liệu và không mất nhiều thời gian khi muốn đọc lại. Bạn làm theo những bước sau:

Bước 1

- Chọn tài liệu cần thêm vào bộ sưu tập
- Sau đó click vào chữ “thêm vào bộ sưu tập”.

Bước 2

- Màn hình sẽ hiện ra khung “Thêm vào bộ sưu tập” bạn điền đầy đủ thông tin như: tiêu đề, mô tả nội dung, nhập từ khóa để dễ dàng tìm kiếm.

Bước 3

- Cuối cùng click vào “Tạo mới”, khi được web báo thành công bạn sẽ thấy hiện ra hình sau, lúc đó bạn chọn OK.

CÁCH TẠO BỘ SƯU TẬP

- ❖ Ví dụ: Nếu bạn muốn tạo bộ sưu tập “Bí quyết học Tiếng Anh hiệu quả” bạn thực hiện như sau:

Thêm tài liệu vào bộ sưu tập có sẵn:

Thêm vào bộ sưu tập mới:

*Tên bộ sưu tập

Bí quyết học tiếng anh hiệu quả

Mô Tả:

Tại sao từ vựng tiếng Anh lại quan trọng? Từ vựng hết sức quan trọng vì nó truyền tải quan điểm, tư tưởng của bạn. Ngữ pháp kết hợp từ lại với nhau nhưng hầu như ý nghĩa lại ở trong từ ngữ. Bạn

*Từ Khóa:

kỹ năng học tiếng anh, bí quyết học tiếng anh, cách học

Đồng ý

Tạo mới

- ❖ Nếu bạn muốn thêm tài liệu mới vào bộ sưu tập bạn chỉ cần chọn tài liệu và click “Thêm vào bộ sưu tập”. Sau đó thực hiện tiếp tục bước 6 và bước 7.

CÁCH TÌM TÀI LIỆU LIÊN QUAN CÙNG CHỦ ĐỀ

Trong tài liệu “Các phương pháp số giải phương trình vi phân ngẫu nhiên” thư viện sẽ hiện ra hàng loạt những bài cùng chủ đề với tài liệu bạn cần tham khảo.

▼ Tài Liệu Liên Quan



Các phương
pháp số giải
phương...



Xây dựng bộ
hình ảnh chuẩn
về...



Nghiên cứu ứng
dụng quy trình...



Chế tạo vật liệu
nhiệt phát...

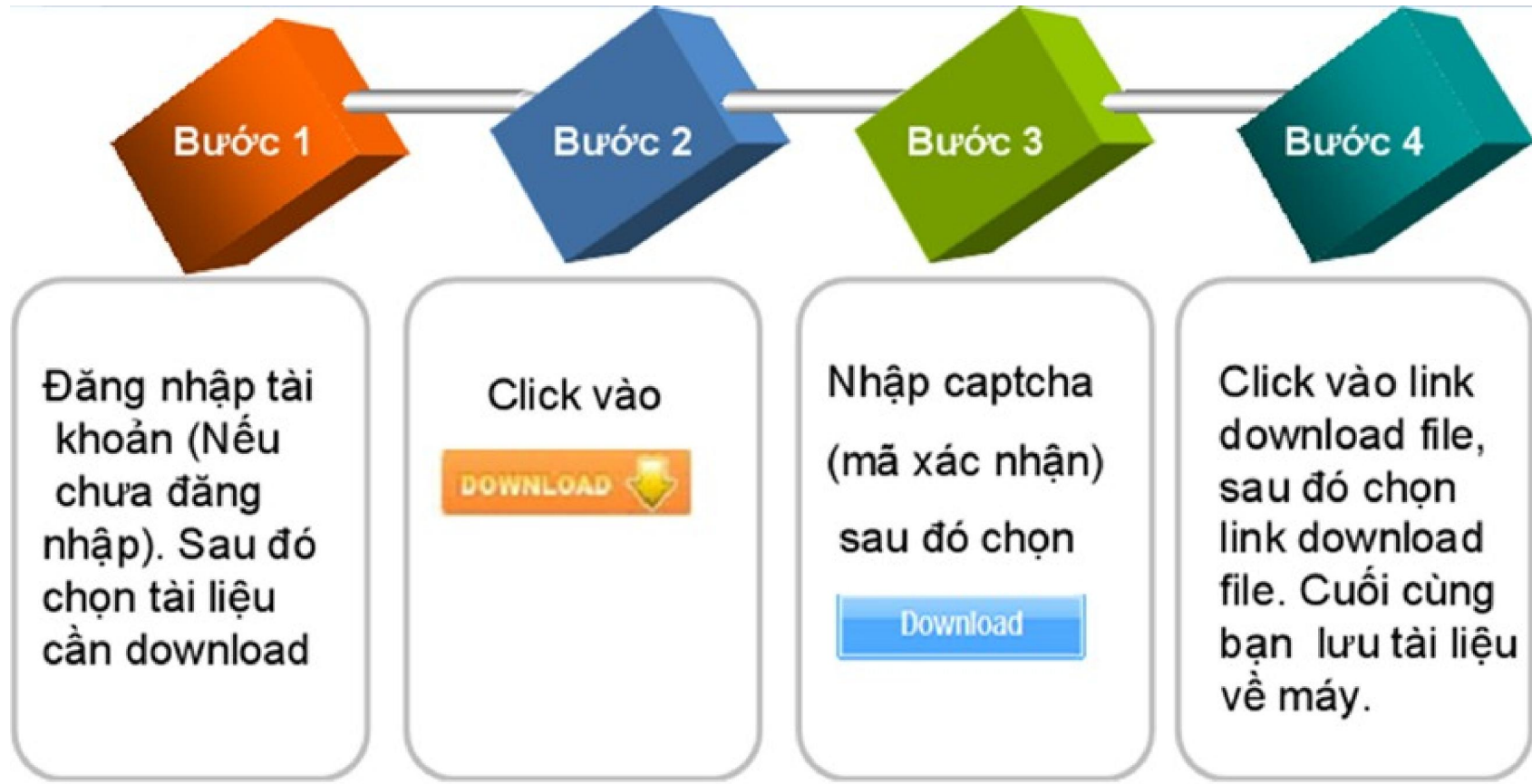


Xây dựng
chương trình
đào tạo...



Đánh giá năng
lực ứng dụng
ICT...

CÁCH DOWNLOAD TÀI LIỆU



CÁCH DOWNLOAD TÀI LIỆU

Ví dụ: Để download tài liệu “*Hướng dẫn sử dụng MS Word 2007*” bạn thực hiện theo các bước sau:

Hướng dẫn sử dụng MS Word 2007

Tài liệu hướng dẫn sử dụng Word 2007 do Hồ Văn Thắng - học viện KTQS soạn thảo. Microsoft Word, còn được biết đến với tên khác là WinWord, là một công cụ soạn thảo văn bản khá phổ biến hiện nay của công ty phần mềm nổi tiếng Microsoft. Nó cho phép người dùng làm việc...

Tags Microsoft Office, Soạn thảo văn bản với MS Word, tìm hiểu MS Word, sử dụng MS Word, hướng dẫn sử dụng MS Word, kinh nghiệm sử dụng MS Word

89 trang | Chia sẻ: [tailieubachviet](#) | Ngày: 10/10/2013 | Lượt xem: 1 | Yêu thích: 0 | Bình luận: 0 | Download: 0

DOWNLOAD 

Vui lòng nhập mã xác nhận vào ô bên dưới. Nếu bạn không đọc được, hãy Chọn mã xác nhận khác.
Nếu không hiển thị ô nhập mã xác nhận, vui lòng sử dụng trình duyệt Firefox.



z4k2
Download

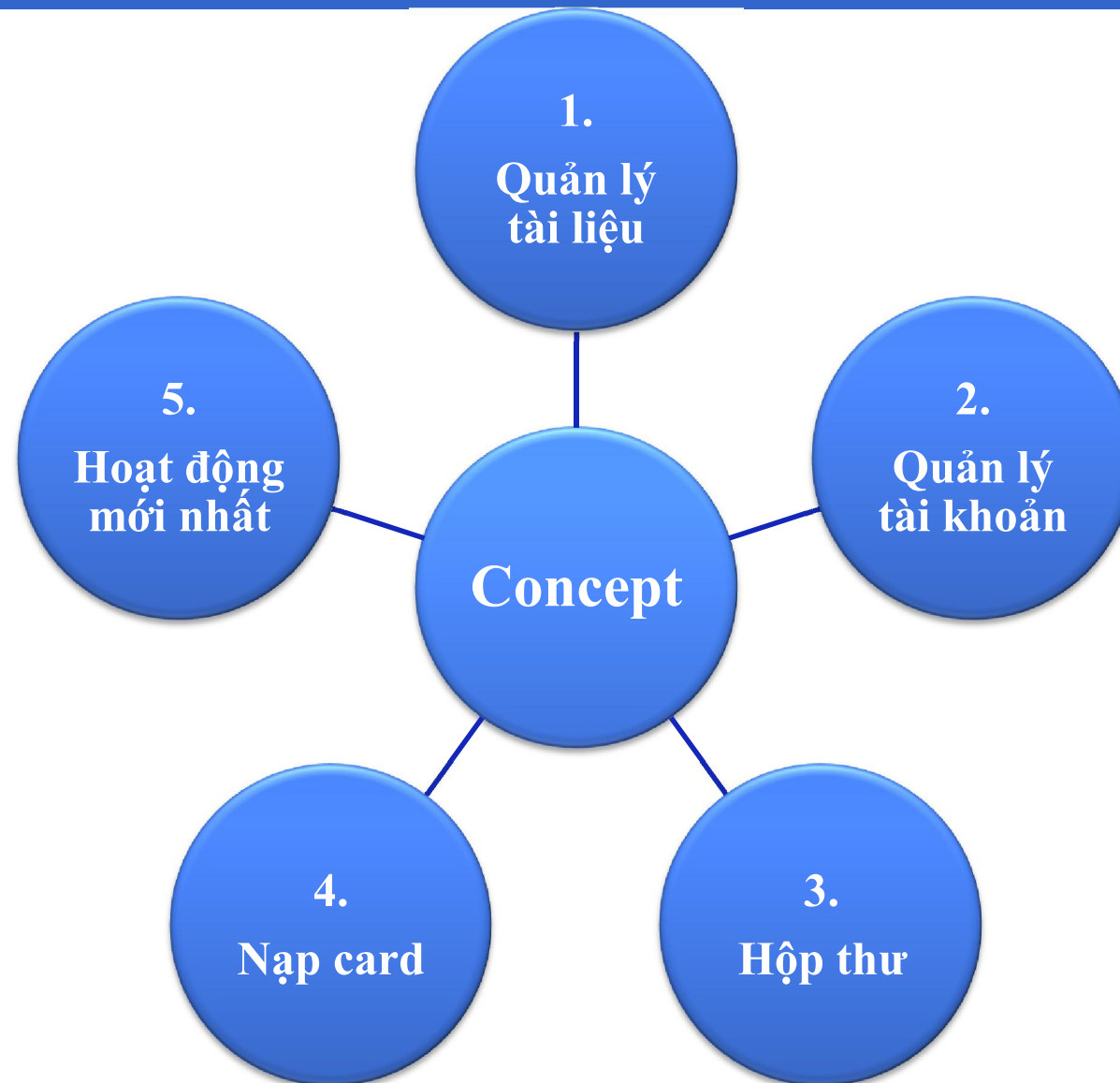
File name: [huong_dan_su_dung_ms_word_2007_9895.pdf](#)
Size: 1.95 MB

➔ Tài Liệu:  [Hướng dẫn sử dụng MS Word 2007](#)

Cảm ơn bạn đã sử dụng [tailieu.vn](#) vui lòng click vào đường link dưới đây để download tài liệu [Hướng dẫn sử dụng MS Word 2007](#)



Link download file : [Hướng dẫn sử dụng MS Word 2007](#)

CÁCH QUẢN LÝ TÀI KHOẢN CÁ NHÂN



CÁCH UPLOAD TÀI LIỆU

Để Upload tài liệu lên thư viện số bạn thực hiện các bước như sau:

- ❖ Chọn  nằm ở góc bên phải màn hình.
- ❖ Sau đó bạn thấy hiện ra một bảng, bạn chọn 
- ❖ Tiếp theo là xác nhận thông tin tài liệu.

CÁCH UPLOAD TÀI LIỆU

Ví dụ:

Bạn upload tài liệu “giới thiệu thiết kế web” các bạn làm theo hướng dẫn sau:

- Nhập tiêu đề tài liệu: nhập tên “Giới thiệu thiết kế Web”.**
- Chọn thể loại tài liệu cho đúng với nội dung tài liệu, tài liệu này thuộc thể loại “Công nghệ thông tin”.**
- Chọn thể loại con, trong mỗi thể loại lớn có các thể loại con, các bạn chọn cho sát với nội dung tài liệu, ở đây các bạn chọn “Thiết kế và quản lý Web”.**
- Chọn loại tài liệu: tùy thuộc vào tài liệu là bài giảng, hay giáo trình, tài liệu tham khảo mà bạn chọn cho phù hợp, ở đây là tài liệu tham khảo nên bạn chọn “tài liệu”.**

CÁCH UPLOAD TÀI LIỆU

- **Chọn ngôn ngữ: nếu là tiếng Anh thì bạn chọn “tiếng Anh”, ... ở đây là tiếng Việt bạn chọn “tiếng Việt”.**
- **Chọn thư mục: My document.**
- **Riêng tư (Public, Private, Friend): nếu bạn muốn mọi người đều có thể xem tài liệu của bạn thì bạn chọn Public, còn chế độ Private thì riêng tư chỉ một mình bạn có thể thấy nó, còn lại chế độ Friend là chia sẻ cho những người bạn của bạn.**

CÁCH UPLOAD TÀI LIỆU

- **Từ khóa:** liệt kê những từ khóa liên quan để nội dung tài liệu bạn upload để có thể dễ dàng tìm kiếm, ở đây chúng ta ví dụ như từ khóa là: thiết kế web, tài liệu thiết kế web, tổng quan thiết kế web, quản trị web,
- **Mô tả:** đây là nơi bạn ghi mô tả về tài liệu mà bạn upload, bạn có thể tự nghĩ ra để viết hoặc copy một đoạn khoảng 2 đến 3 dòng trong tài liệu mà bạn upload. Phần này rất quan trọng, số lượng người đọc tài liệu của bạn có nhiều và thu hút hay không là nhờ vào nội dung phần mô tả.
- **Cuối cùng,** sau khi hoàn thành các bước, bạn click vào “Lưu Publish”. Trên màn hình sẽ hiện ra bảng thông báo, nghĩa là bạn đã hoàn thành quá trình upload tài liệu và trong vòng 24h, tài liệu của bạn sẽ được duyệt.

CÁCH UPLOAD TÀI LIỆU

- ❖ Hướng dẫn điền đầy đủ thông tin khi chia sẻ tài liệu trên thư viện số.

Upload Tài Liệu

Được 1: Upload Tài Liệu Được 2: Xác Nhận Thông Tin Được 3: Tình Trạng Xử Lý

Xác Nhận Thông Tin

Tên File: goathien_ppt_3460_303.ppt Xóa

Tiêu đề: 1

Thể Loại: 2 Thể loại con: 3

Loại tài liệu: 4 Ngôn Ngữ: 5

Chọn thư mục: 6 Riêng tư: 7

Từ khóa: 8

Mô Tả: 9

Cho download

10



Hướng dẫn khai thác

Thư Viện Số

THANK YOU